

入馆教育使用说明-通关秘籍

1、新生入馆教育平台登录网址：

电脑版登录网址：<http://hbsfxyfive.zxhnzq.com/>

手机版登录网址：<http://hbsfxyfive.zxhnzq.com/mobilemain.aspx>

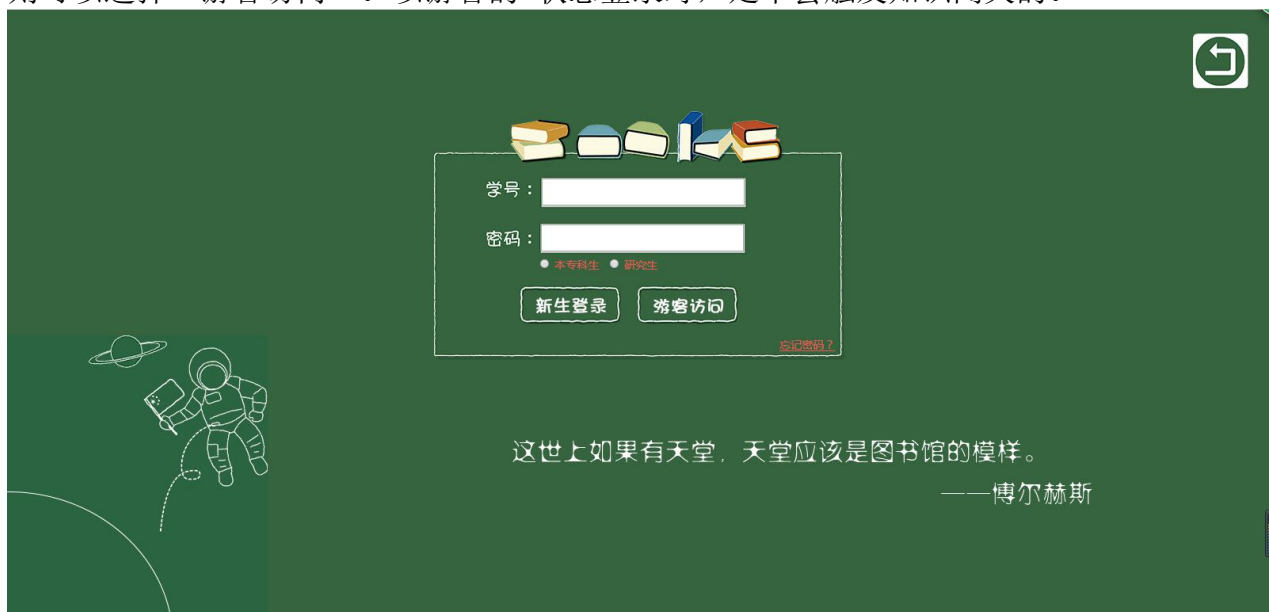
或通过本校图书馆主页<http://www.lib.hbnu.edu.cn/>“自助服务入口”

“新生入馆教育(2017)”栏目，点击“电脑版”或“手机版”登录。

2、点击“开始游戏”，开始入馆教育的学习。



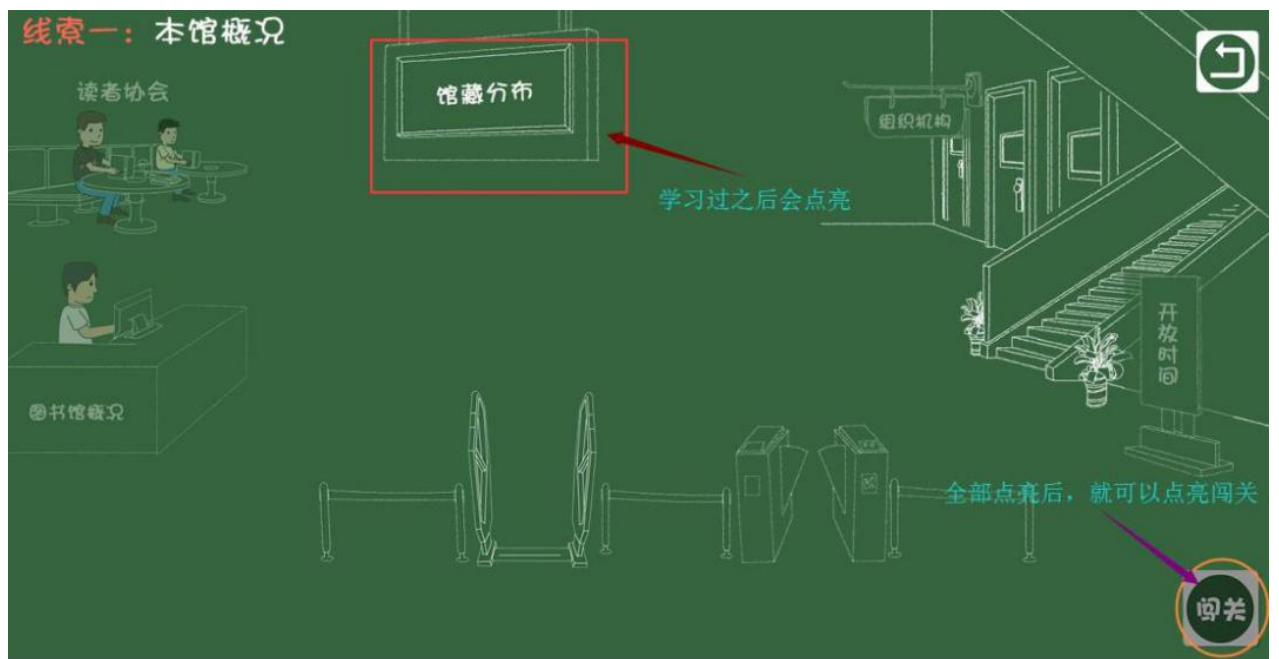
3、输入身份证号和密码111111，选择“本科生”或“研究生”等登录状态，点击“新生登录”，核对信息时请将邮箱和电话号码录入，进入下一步。想要快速浏览整个入馆教育系统，则可以选择“游客访问”。以游客的状态登录时，是不会触发知识闯关的。



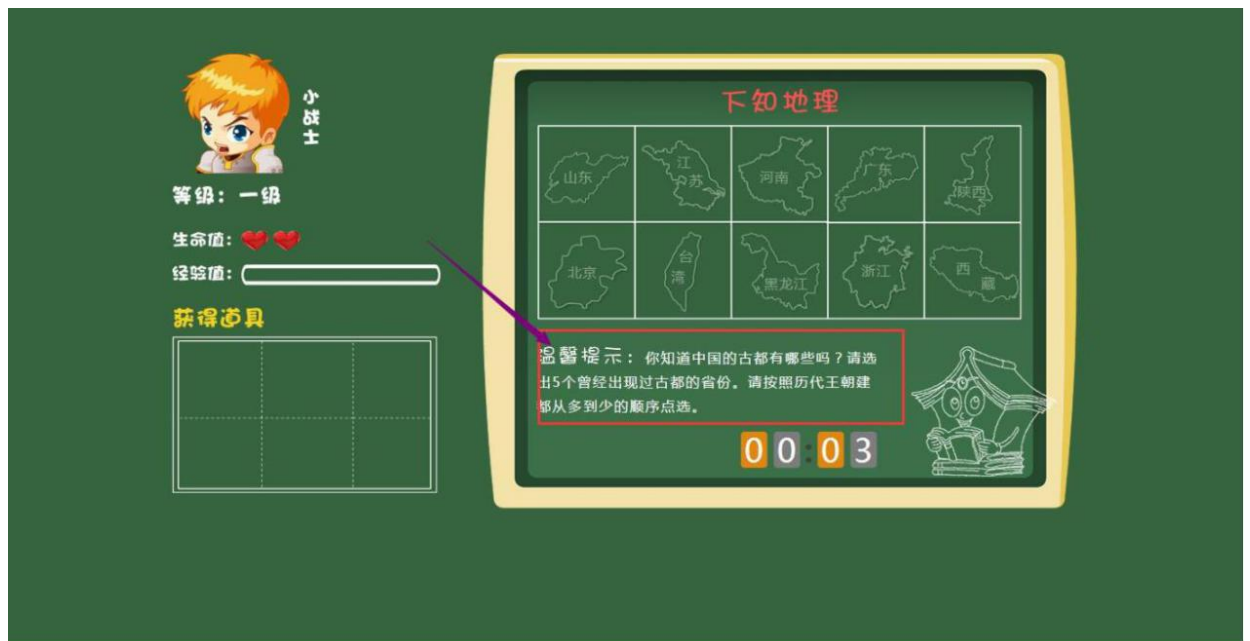
4、根据入馆教育系统中的提示，往下进行学习。



5、进入“线索一”，每点击进去学习一个节点，就会点亮一个节点。全部节点都点亮后，才可以点选“闯关”进行知识测试。



6、闯关前会有一个小游戏，你需要认真阅读温馨提示中的内容，根据提示内容完成一个个小任务才能弹出知识闯关测试题。如果答错 2 题，就会退出闯关，需稳固知识点，再进行知识闯关。



7、顺利过关后，会通往下一关。



8、学习完并通过所有的知识闯关，系统会给出个人成绩，点击“领取钥匙”，就会开通借阅 权限啦！

恭喜您，闯关成功！

闯关结果：
您当前排名 1 名

生命值	经验值	获得道具			闯关用时
100%	100%				02分01秒
					


领取钥匙

查看排行

